



***Oficina de Programación Multianual de
Inversiones
- OPMI -***

**EVALUACION DE LA CARTERA DE INVERSIONES
DEL PROGRAMA MULTIANUAL DE INVERSIONES
CORRESPONDIENTE AL AÑO 2024**



*Elaborado por:
Víctor Raúl Maquera Maquera
Ingeniero Economista
- OPMI -*

Quiquijana, Enero del 2025

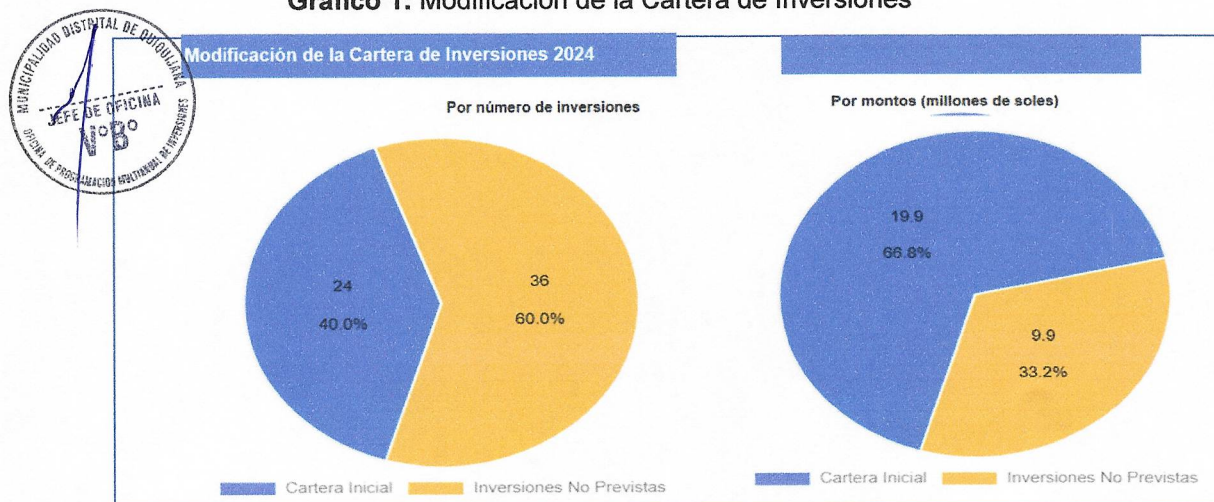


I. MODIFICACION DE LA CARTERA DE INVERSIONES 2024

De conformidad a los gráficos del presente numeral denominado "Modificación de la Cartera de Inversiones 2024", puede apreciarse que se encuentra a nivel del número de inversiones, contando inicialmente con 24 inversiones y durante la ejecución presupuestal del referido año se incorporaron 36 Inversiones NO Previstas, entendiéndose que al cierre del año la Cartera de Inversiones equivalió al 66.8%, mientras que las Inversiones No previstas al 33.2%.

En tanto podemos concluir y sustentar que si bien el total de Inversiones No Previstas superaron el número de Inversiones Programadas Inicialmente, estas modificaciones las habría efectuado según la Solicitudes de las Unidades Ejecutoras (Subgerencia de Infraestructura, Social y Económico) derivadas a la OPMI, las cuales habrían cumplido de forma estricta los requisitos establecidos en el Anexo 05 - "LINEAMIENTOS PARA LAS MODIFICACIONES DE LA CARTERA DE INVERSIONES DEL PMI" ; de la Directiva 001-2019-EF/63.1 - Directiva General del Sistema Nacional de Programación Multianual de Inversiones.

Gráfico 1: Modificación de la Cartera de Inversiones



Fuente: En base al MÓDULO DE PROGRAMACIÓN MULTIANUAL DE INVERSIONES - OPMI

II. EJECUCIÓN DE LA CARTERA DE INVERSIONES 2024

En el presente numeral denominado "Ejecución de la Cartera de Inversiones 2024", se puede apreciar 06 gráficos, los cuales se muestran a continuación:

2.1. Según Programación:

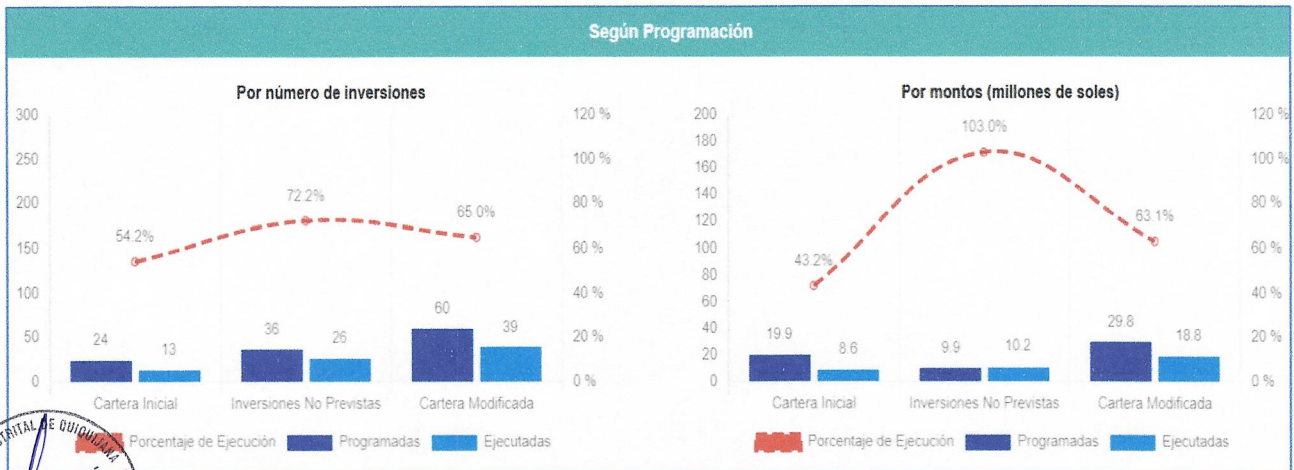
Los gráficos que conforman el presente permiten apreciar que la ejecución de inversiones a nivel de número y por montos (millones de soles).

En tanto por número de inversiones podemos apreciar que de las 24 inversiones programadas inicialmente solo se logro ejecutar 13 inversiones y un total de 60 inversiones Programadas se ejecutaron, incluidos las Inversiones No Previstas 39 en la cartera modificada.

Así mismo por montos (millones de soles), podemos apreciar que en la cartera inicial se programó 19.9 millones de los cuales se ejecutó 8.6 millones, 10.2 millones en Inversiones no Previstas y un total de 18.8 millones al cierre del año 2024 de una programación total de 29.8 millones alcanzando el 63.1%.



Gráfico 2: Según Programación



Fuente: En base al MÓDULO DE PROGRAMACIÓN MULTIANUAL DE INVERSIONES – OPMI

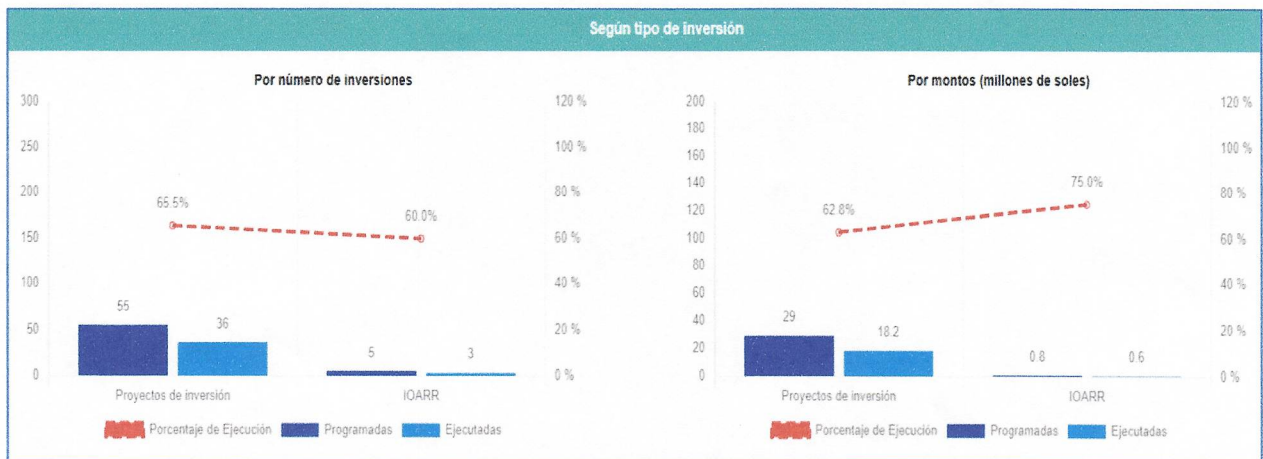


2.2. Según tipo de Inversión:

En tanto por número de inversiones podemos apreciar que de las 55 Proyectos de inversión programadas inicialmente solo se logró ejecutar 36 inversiones, de las 05 IOARR programadas solo 03 se ejecutó.

Asi mismo por montos (millones de soles), podemos apreciar que en la cartera inicial se programó 29 millones en proyectos de inversión, se ejecutó 18.2 millones, en IOARRs de 0.8 millones en se ejecutó 0.6 millones de un 100% solo se logró ejecutar el 62.8% (PI) y 75.0% (IOARR).

Gráfico 3: Según de Inversión



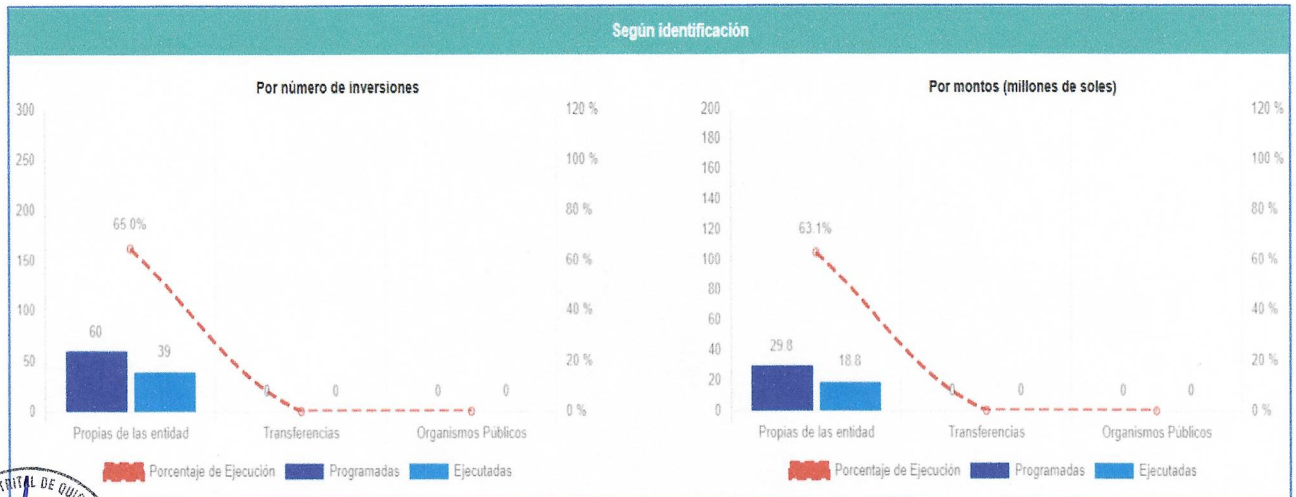
Fuente: En base al MÓDULO DE PROGRAMACIÓN MULTIANUAL DE INVERSIONES – OPMI

2.3. Según Identificación:

Los gráficos que conforman el presente permiten apreciar y/o ratificar lo señalado anteriormente y apreciarse que las de 60 programadas, solo 39 inversiones lograron ejecutarse los cuales son propias de la entidad, teniendo presupuestalmente en 18.8 millones de soles ejecutados de un 29.8 millones programadas inicialmente, los cuales son inversiones de continuidad y propias de la Gestión actual 2023-2026.



Gráfico 4: Según Identificación



Fuente: En base al MÓDULO DE PROGRAMACIÓN MULTIANUAL DE INVERSIONES – OPMI



III. SITUACION DE LA CARTERA DE INVERSIONES 2024

Por el análisis expuesto en los numerales precedentes y el presente numeral denominado " Situación de la Cartera de Inversiones 2024", del cual se puede apreciar lo siguiente:

3.1. Nivel de Avance:

El grafico que conforma el presente permite apreciar la Cartera de Inversiones y la Cartera Modificada (final) por número de inversiones respecto a 04 rangos de avance de ejecución establecidos por el Ministerio de Economía y Finanzas.

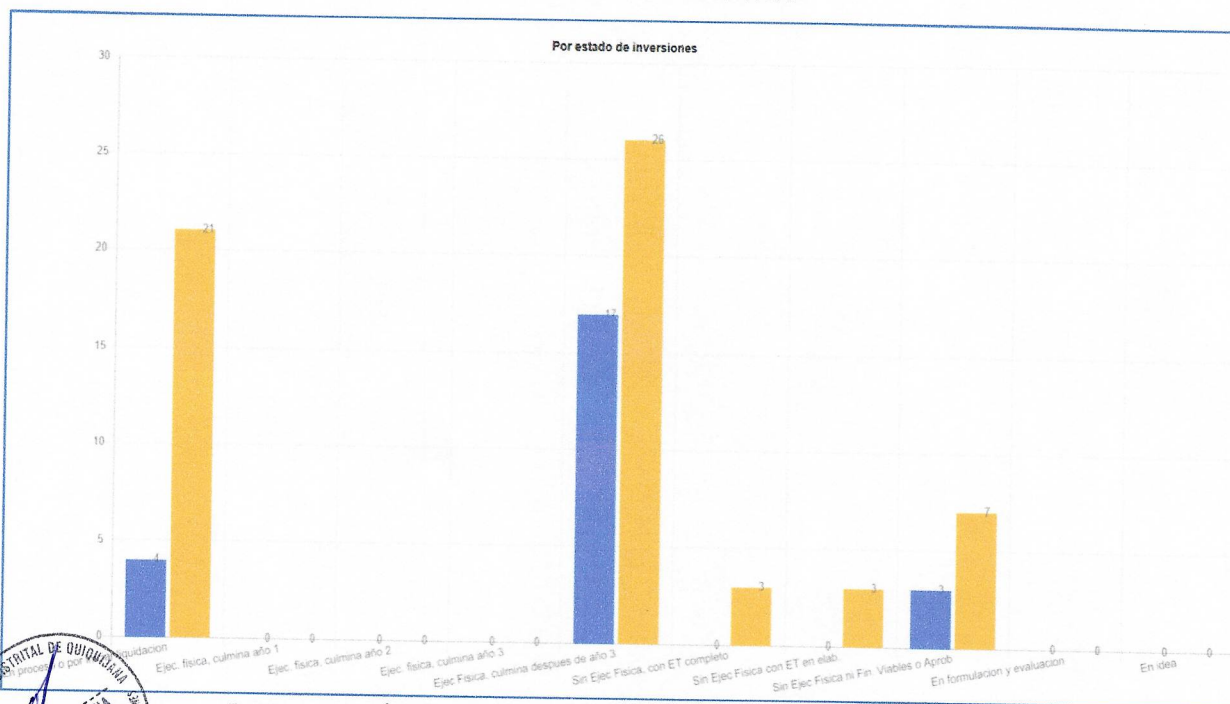
En tanto, respecto a la Cartera de Inversiones Inicial la cual se encuentre constituida por 24 inversiones en un rango de 40 y 60%

3.2. Estado de Inversiones:

El grafico que conforma el presente permite apreciar la Cartera de Inversiones Inicial y la Cartera de Inversiones Modificada (Final), por numero de inversiones respecto a los 05 tipos identificados; de los cuales en proceso o por iniciar liquidación se contaba con 4 inversiones contando al final de año con 21 inversiones; así como para culminar después del año 3 se contaba inicialmente con 17 inversiones teniendo con la modificada al cierre del año en 26 proyectos.



Gráfico 5: Por estado de Inversiones



Fuente: En base al MÓDULO DE PROGRAMACIÓN MULTIANUAL DE INVERSIONES – OPMI



IV. ELABORACIÓN DEL PROGRAMA MULTIANUAL DE INVERSIONES 2025-2027.

ENTONCES: teniendo la situación de la Evaluación realizada del año 2024 de los indicadores del nivel de cumplimiento para la elaboración del PMI para los siguientes años 2025-2027, se tiene un 100% de cumplimiento de los 08 criterios establecidos para la evaluación para el año fiscal 2024, según las inversiones y presupuesto otorgado tanto en el PIA y PIM.

Cuadro 1: Nivel de Cumplimiento

Nivel de cumplimiento de la Programación			
Criterios	Registró	Dentro de plazo	Porcentaje
Diagnóstico de brechas	SI	SI	15%
Criterios de priorización	SI	SI	15%
Cartera de inversiones	SI	SI	15%
Aprobación del PMI	SI	SI	15%
Primera Consistencia	SI	SI	10%
Aprobación Primera Consistencia	SI	SI	10%
Segunda Consistencia	SI	SI	10%
Aprobación Segunda Consistencia	SI	SI	10%
Nivel de cumplimiento			100%

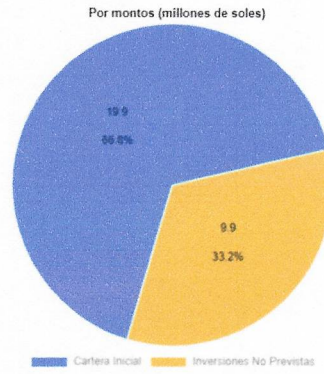
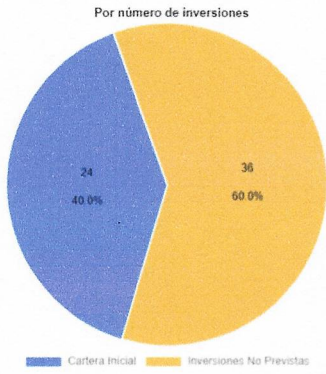
Fuente: MÓDULO DE PROGRAMACIÓN MULTIANUAL DE INVERSIONES – OPMI

V. ANEXOS

EVALUACIÓN DE LA CARTERA DE INVERSIONES DEL PROGRAMA MULTIANUAL DE INVERSIONES AÑO 2024

OPMI	OPMI DE LA MUNICIPALIDAD DISTRITAL DE QUIQUIJANA
Responsable de OPMI	VICTOR RAUL MAQUERA MAQUERA
Nivel de Gobierno	GOBIERNO LOCAL

I. Modificación de la Cartera de Inversiones 2024

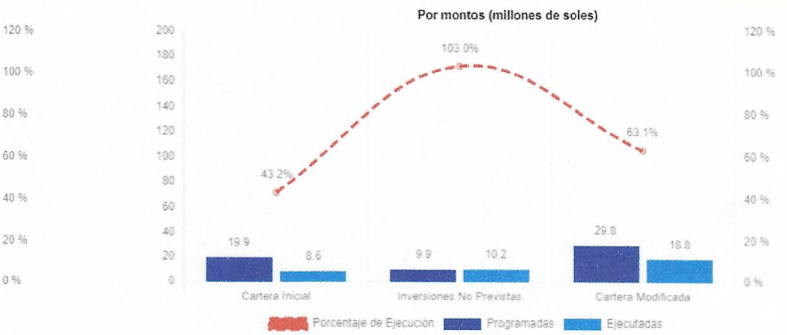
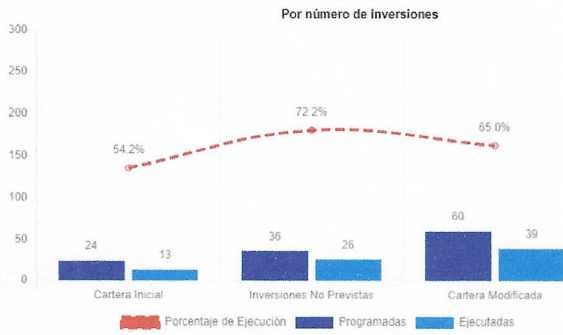


Sustento de las modificaciones de la cartera de inversiones:

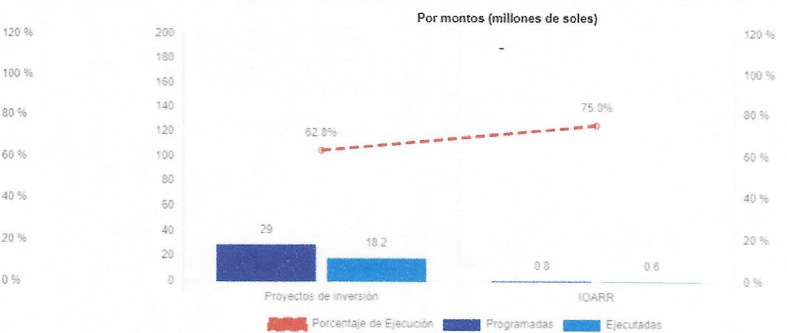
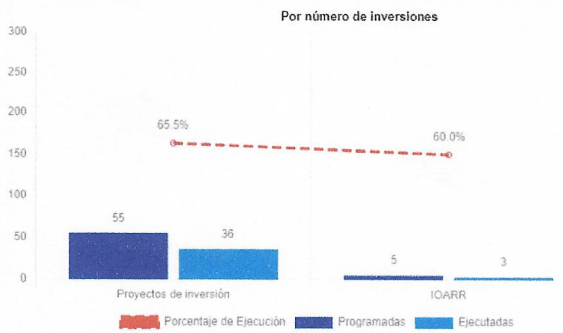
Con el objetivo de la PMI es cerrar brechas de infraestructura o de acceso a servicios públicos para la población, la Municipalidad Distrital de Quiquijana cumplió en el año 2024 con la Priorización de la Modificación de la Cartera de Inversiones con el sustento de las Unidades Ejecutoras (04 Subgerencias), en conformidad del Anexo 05, LINEAMIENTOS PARA LAS MODIFICACIONES DE LA CARTERA DE INVERSIONES DEL PMI, incorporando 36 inversiones en un 60% de la cartera con un 33.2% valorizados presupuestalmente en 9.9 millones como Inversiones No Previstas ejecutadas por las 03 Subgerencias en lo físico y real, los cuales solicitaron (UEIs) solicitaron las incorporaciones como INP (Anexo 05) de acuerdo a los lineamientos del sector competente. 744 caracteres. Máximo 4000 caracteres.

II. Ejecución de la Cartera de Inversiones 2024

Según Programación

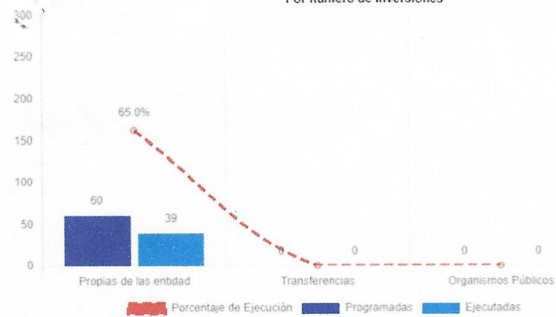


Según tipo de inversión

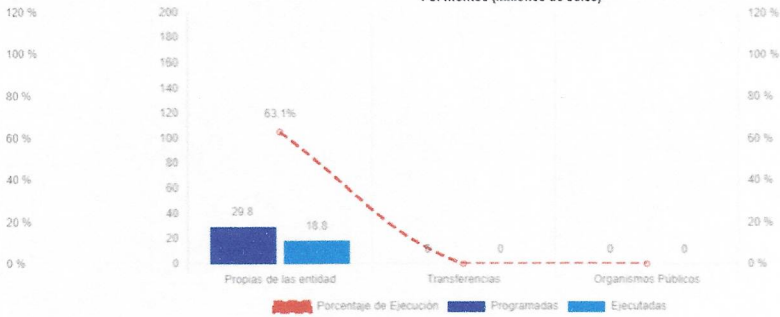


Según identificación

Por número de inversiones



Por montos (millones de soles)



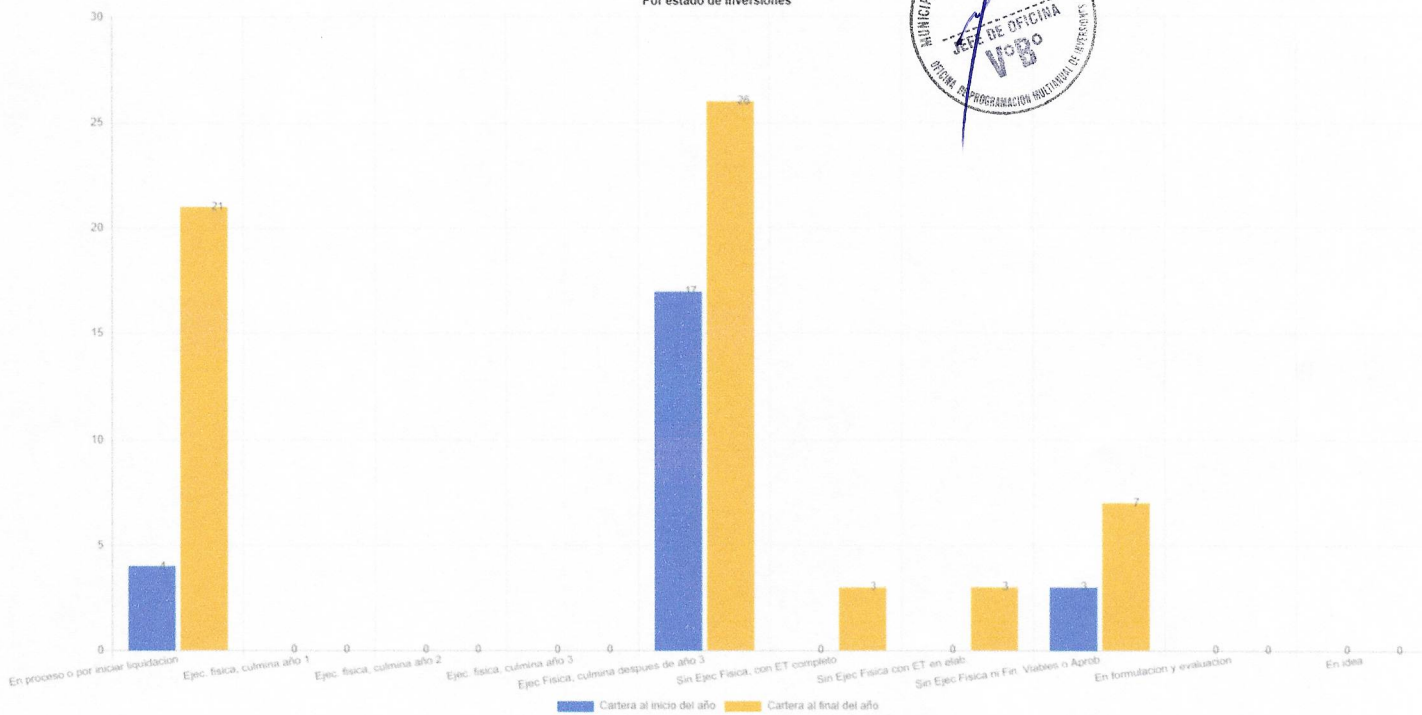
Sustento del nivel de ejecución de la cartera de inversiones:

Con el objetivo de la PMI la Municipalidad Distrital de Quiquijana cumplió en el año 2024 con la Priorización de Inversiones de la Cartera Inicial (año 2023), y la Modificación de la Cartera de Inversiones basados al Anexo 05 LINEAMIENTOS PARA LAS MODIFICACIONES DE LA CARTERA DE INVERSIONES DEL PMI, Incorporando en un 60% de la cartera inicial con un 33.2% en MM de soles, debido a que las UEIs solicitaron las incorporaciones como INP de acuerdo a los lineamientos del sector competente. Y se ha identificado 60 Inversiones propias de la entidad de los cuales solo 39 inversiones entraron en la fase de ejecución física y financiera, valorizada presupuestalmente en 18.8 millones de soles, ejecutadas por las Subgerencias de Infraestructura, Social y Económico.

765 caracteres. Máximo 4000 caracteres.

III. Situación de la Cartera de Inversiones 2024

Por estado de inversiones



Sustento de la situación de la cartera de inversiones al finalizar el ejercicio 2024.

Teniendo el objetivo de la PMI cerrando las brechas de infraestructura o de acceso a servicios públicos para la población, cumplió en el año 2024 con la Priorización de la Cartera Inicial y la Modificada con las Inversiones No Previstas de las Unidades Ejecutoras de acuerdo al PIM modificado dieron un avance al cierre de 92% a nivel Provincial, con un inicial de 04 inversiones, terminando al final del año fiscal 2024 en 21 Inversiones en Ejecución tanto en Proceso o inicios de liquidaciones de las Subgerencias de Infraestructura, Social y Económico, programados según su cronograma de ejecución de los Residentes. Por ende las situaciones adversas a la ejecución serán en resueltas por los responsables en la fase de ejecución.

733 caracteres. Máximo 4000 caracteres.

Criterios	Nivel de cumplimiento de la Programación		
	Registró	Dentro de plazo	Porcentaje
Diagnóstico de brechas	SI	SI	15%
Criterios de priorización	SI	SI	15%
Cartera de inversiones	SI	SI	15%
Aprobación del PMI	SI	SI	15%
Primera Consistencia	SI	SI	10%
Aprobación Primera Consistencia	SI	SI	10%
Segunda Consistencia	SI	SI	10%
Aprobación Segunda Consistencia	SI	SI	10%
Nivel de cumplimiento			100%

Sustento del nivel de cumplimiento:

Teniendo la Cartera Modificada al cierre del año 2024, según la priorización de las brechas y los objetivos, se tiene un Nivel de Cumplimiento en la Programación del 100% de los 08 Criterios Evaluados por la MEF y cargados al Módulo de Programación Multianual de Inversiones, cumpliendo de acuerdo a la Directiva Vigente, estipulados a los resultados en concordancia de la UEI. Cumpliendo los PLAZOS PARA LA FASE DE PROGRAMACIÓN MULTIANUAL DE INVERSIONES PARA EL AÑO 2024 del anexo 06.
 487 caracteres Máximo 4000 caracteres

